



Молодежный чемпионат Европы – 2011 UEFA EUROU21. I.

**Годик М.А., Власов А.Е., Годик В.А., Писарев Н.Н.,
Дресвянников Д.О., Дементьев Д.В.**

Вместо предисловия

За свою новейшую историю молодежной сборной России лишь дважды это удалось пробиться в финальную часть первенства Европы – в 1994 году (главный тренер Игнатьев Б.П.) и 1998 году (главный тренер Гершкович М.Д.). И вот четырнадцать лет спустя, молодежная сборная России под руководством Писарева Н.Н. вышла в финальную часть континентального первенства, которое состоится в первой половине июня следующего года в Израиле.

Сборная Испании, наряду со сборными Голландии и Германии, является соперниками сборной России на предварительном этапе финальной части (группа В). О сложности группы говорит тот факт, что сборная Германии является чемпионом Европы 2009 года

Группу А сформировали сборные Израиль, Англия, Норвегия, Италия. В целом, можно отметить, что уровень чемпионата более высокий, чем предыдущее первенство.

В этой связи актуальным является детальный анализ результатов предыдущего первенства Европы, которое состоялось в июне 2011 года в Дании. Тем более, что из восьми команд, две сборные Испании и Англии, принимали участие в предыдущем первенстве, в котором победили испанцы.

Введение

Финальный турнир 2011 UEFA EUROU21 состоялся с 11 по 25 июня 2011 года в Дании. В турнире приняли участие восемь сборных молодежных команд Англии, Беларуси, Дании, Исландии, Испании, Украины, Чехии и Швейцарии.

Отборочный цикл проходил очень напряженно, поскольку в финальный этап не попали чемпионы предыдущего цикла – сборная Германия.

Отметим, что исходные протоколы взяты с официального сайта uefa.com: только заявочные составы отдельных сборных, календарь и протоколы встреч. Сразу отметим, что данные на сайте носят разрозненный характер.

К сожалению, не удалось составить модельные характеристики молодых игроков по амплуа и в целом из-за отсутствия на сайте данных по росту и весу.

Две сборные из СНГ- пространства – Белоруссия и Украина - пробились в финальную стадию, а сборная Белоруссии стала бронзовым призером молодежного первенства и получила путевку на Олимпийский футбольный турнир 2012 года в Лондон, куда сборные России вообще не попадали, как в прочем и на молодежные первенства Европы последних лет.

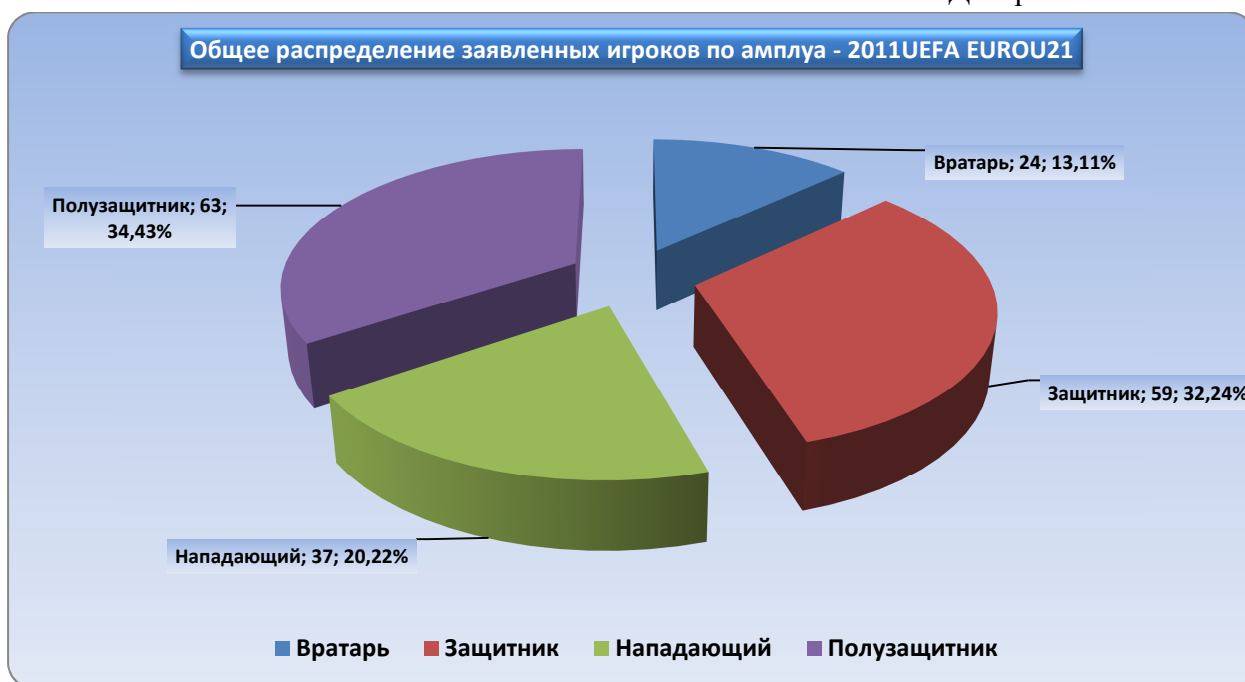
По этой причине результаты этого первенства должны стать предметом тщательного изучения и анализа и выводов.

Общие характеристики сборных-участниц 2011UEFA EUROU21 **Состав сборных команд в рамках модели клуб/страна.**

В целом, в турнире было заявлено 183 игрока. От каждой сборной по 23 игрока. Сборная Англии заявила 22 игрока (В приложении представленный интегрированный поименный состав всех сборных-участниц).

Для участия в чемпионате было заявлено 24 (13.11%) вратаря, 59 (32.24%) защитников, 37 (20,22%) нападающих и 63 (34.43%) полузащитников.

Диаграмма №1

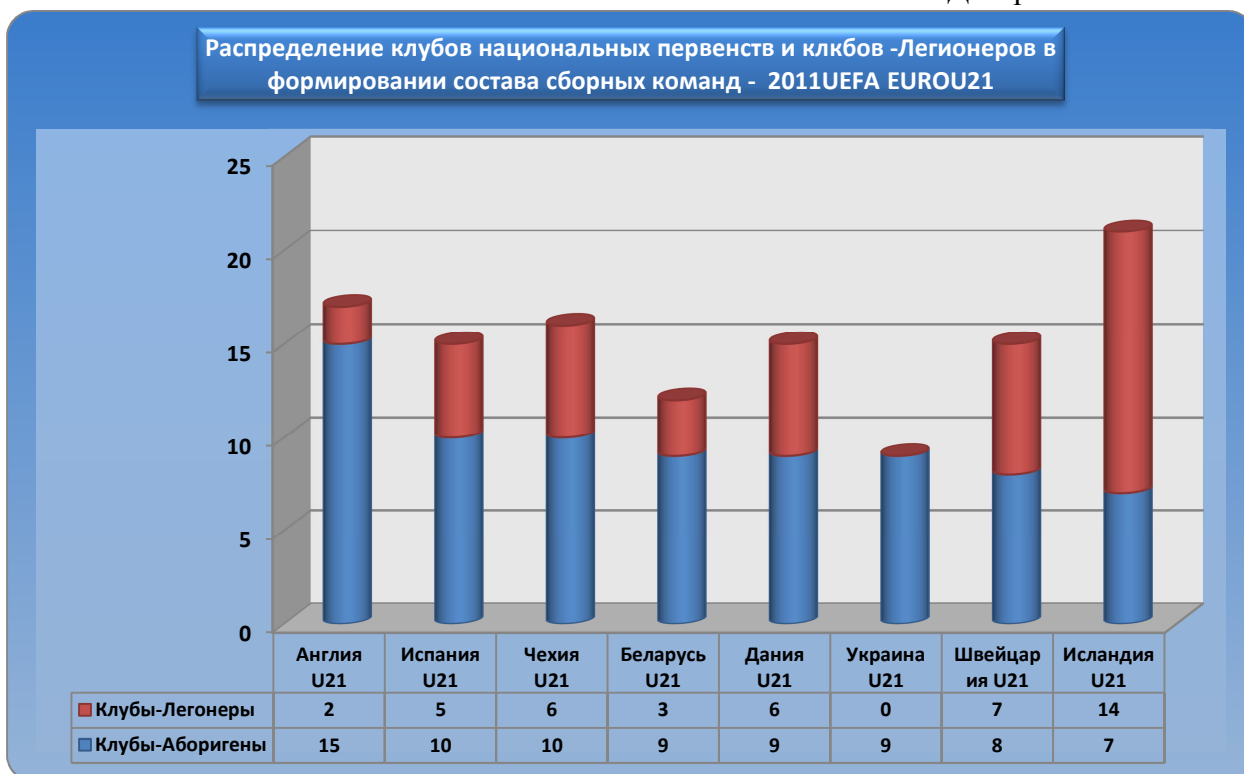


Представленные соотношения между амплуа согласовываются с данными последних чемпионатов мира 2010 года и чемпионата Европы 2008 года.

На диаграмме №2 представлено распределение клубов национальных первенств и клубов – Легионеров, участвующих в формировании заявочного состава сборных команд-участниц UEFAEUROU21. Самое большое число клубов формирует состав сборной Исландии – 21 клуб, из которых 14(!) составляют клубы-Легионеры. Остальные семь клубов принимают участие в национальном первенстве.

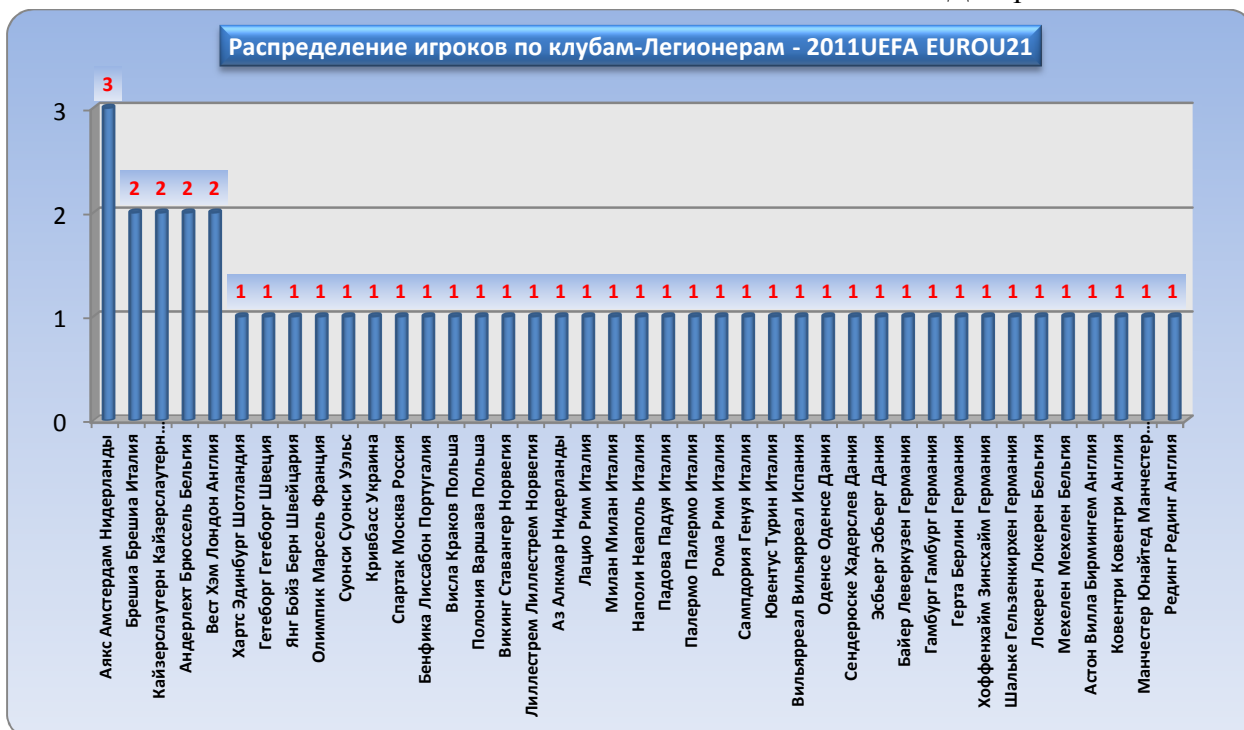
На другом конце этого списка находится сборная Украины в формировании заявочного состава которой не принимает участия ни один клуб – Легионер. В формировании заявочного состава остальных сборных принимает участие от двух (Англия) до семи (Швейцария) клубов-Легионеров и от 15 до 7 клубов, участвующих в национальных первенствах.

Диаграмма №2



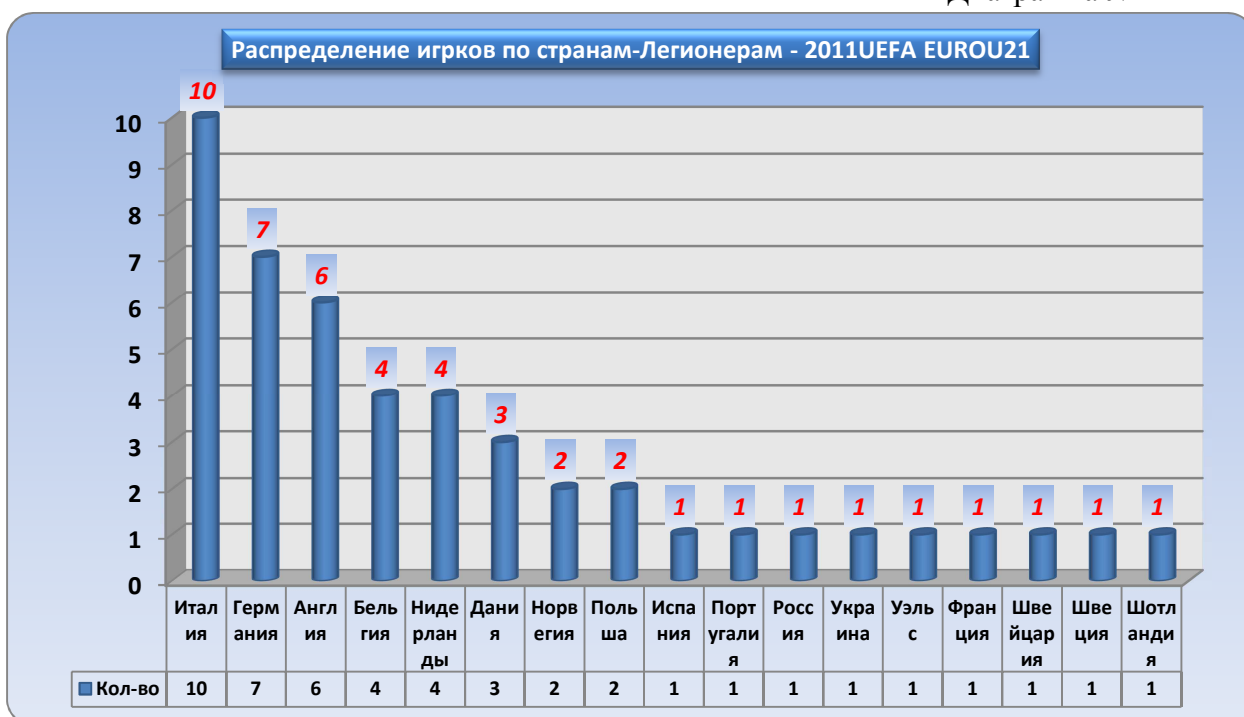
Анализ полученных данных показывает, что 183 игрока представляют интересы 111 клубов из стран Европы. Из них 47 футболистов играют в 41 клубе национальных чемпионатов других стран, то есть являются Легионерами.

Диаграмма №3



Анализ диаграммы №3 показывает, что больше всего футболистов (три) играет в клубах – легионерах за амстердамский Аякс. Далее, в четырех клубах – Брешиа (Италия), Кайзерслаутерн (Германия), Андерлехт (Бельгия) и Вест Хэм (Англия) – играют по два футболиста. В остальных тридцати шести клубах играют по одному игроку.

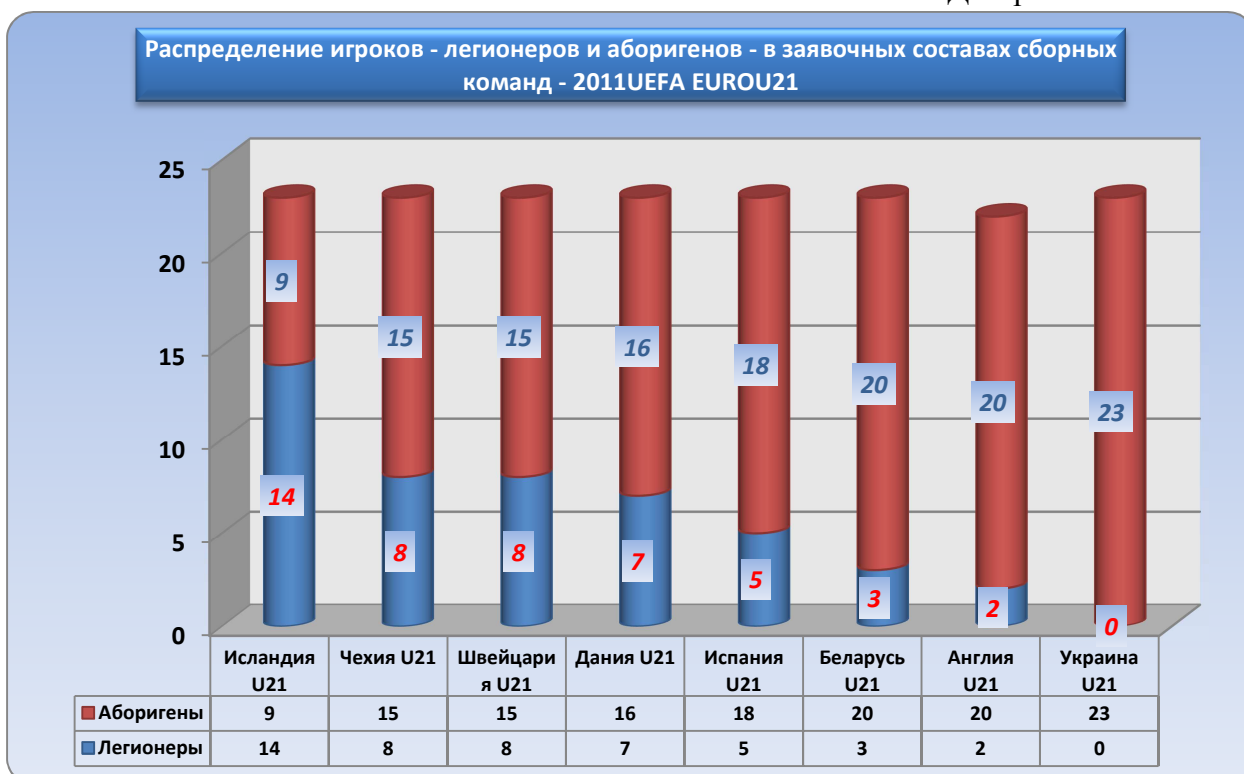
Диаграмма №4



В число этих остальных клубов входят Манчестер Юнайтед, Милан, Ювентус, Бенфика и т.д. (диаграмма №3).

Таких стран, которые «готовят» игроков для других сборных команд - двенадцать: Италия, Германия, Бельгия, Голландия, Норвегия, Польша, Португалия, Россия (Сухи (Чехия) из московского «Спартака»), Уэльс, Франция, Швеция, Шотландия и Швейцария (диаграмма №4).

Диаграмма №5



Из вышеперечисленных стран только Чехия и Швейцария играют в нынешнем первенстве. Данные диаграммы №4 свидетельствуют, что молодые футболисты играют по всей Европе.

Причем приглашаются в ведущие национальные первенства. В итальянской Серии А – десять, в немецкой Бундеслиге – семь, в английской премьер-лиге – шесть игроков соответственно. Даже в московском Спартаке играет чех Сухи.

Данные диаграммы №5 свидетельствуют о том, что число игроков из клубов-легионеров колеблется от четырнадцати (сборная Исландии) до нуля (сборная Украины).

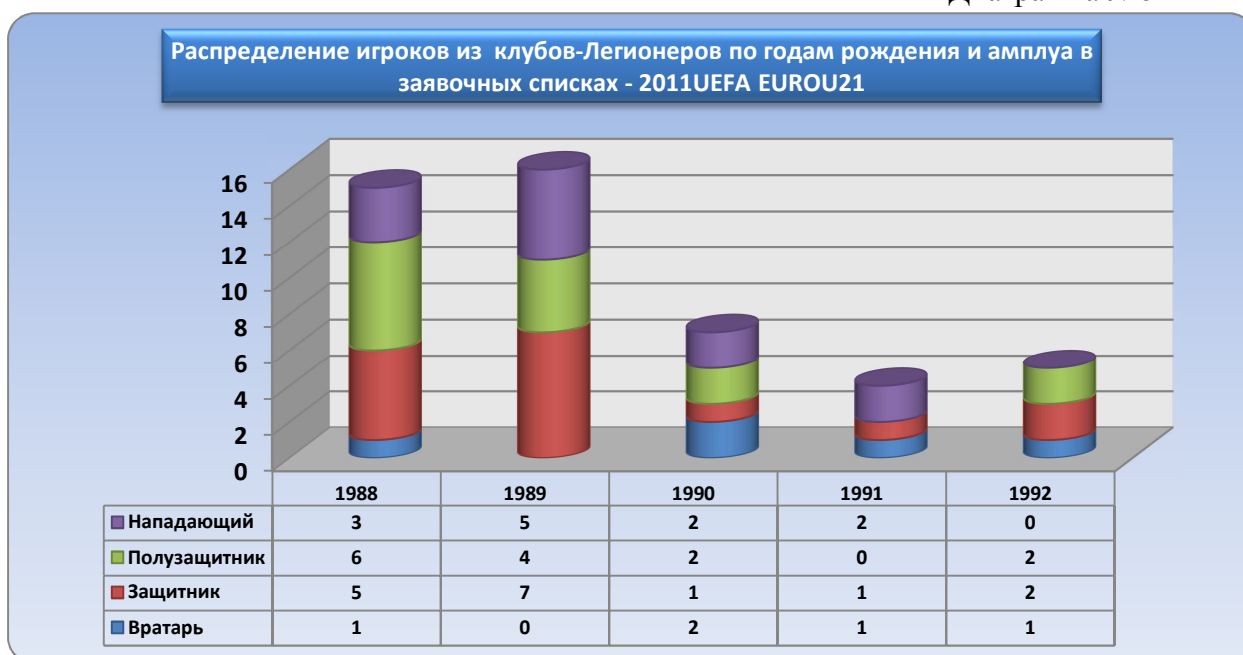
Эти данные могут отражать следующие тенденции. Первая тенденция – это высокий уровень подготовки молодых футболистов, относительная слабость национального первенства и высокая конкуренция за место в составе клуба.

Несомненно, что приглашение молодого игрока, прежде всего, основывается на высоком физическом и техническом уровне его подготовки. Естественно, что уровень технического мастерства должен соответствовать его финансовому уровню. Соотношение цена, качество должно быть оптимальным для данных условий.

Анализ диаграммы №6 показывает, что приглашаются игроки разного возраста от 19 до 23 лет и разного амплуа от вратаря до нападающего. Наибольший спрос на полевых игроков - защитников – 16 человек, полузащитников – 14 человек и нападающих -12 человек. Вратарей всего 5 человек.

Остальные 136 футболистов приглашены из 77 клубов национального первенства. На диаграмме №7 наглядно представлено распределение игроков по клубам в соответствии со страной-участницей.

Диаграмма №6



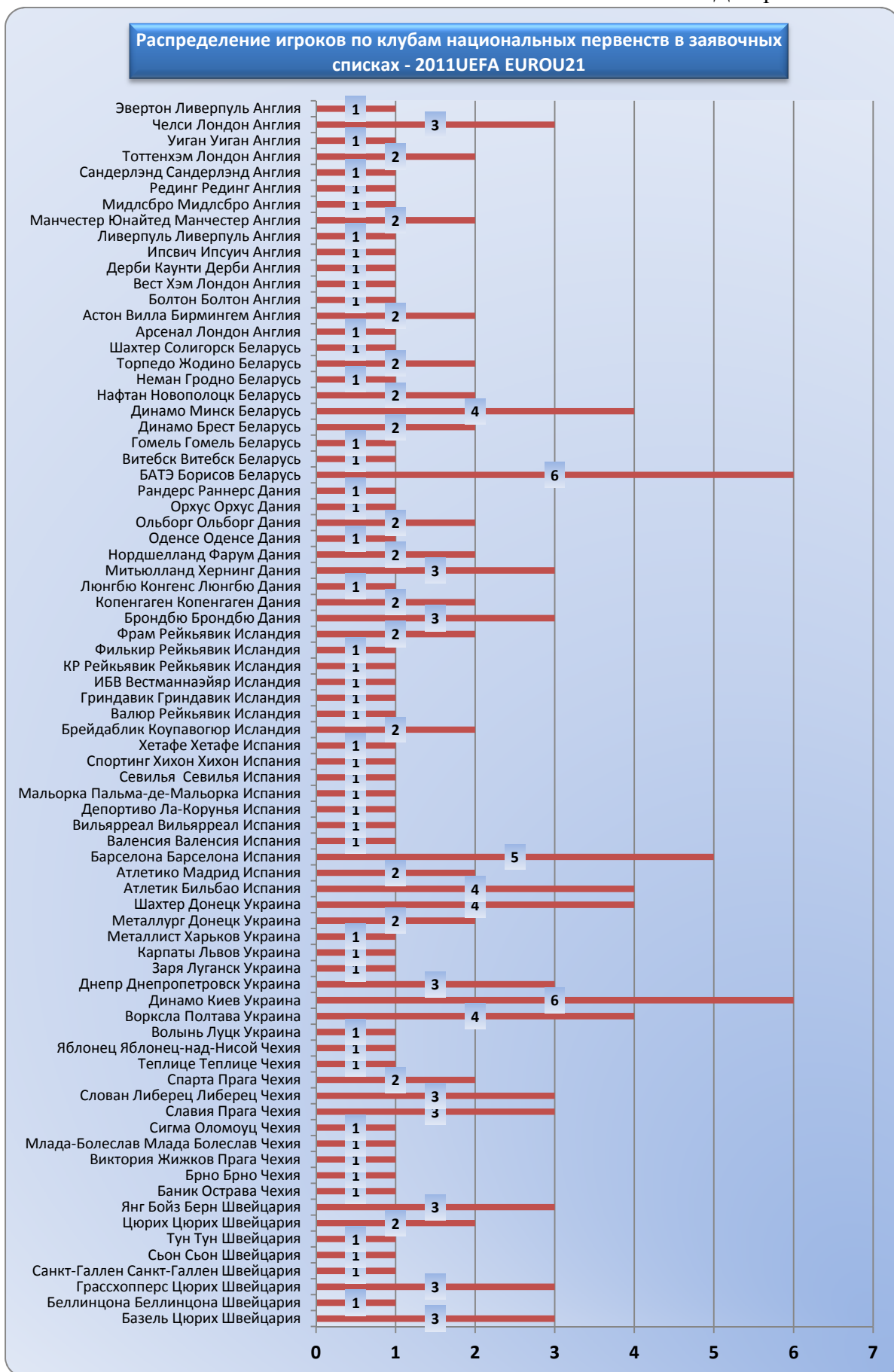
Здесь наблюдается сильный разброс по числу игроков, делегированных в сборные команды. Так, например, только два клуба делегировали в свои сборные (Украины и Белоруссии соответственно) по шесть игроков – Динамо (Киев) и БАТЭ (Борисов).

Один клуб Барселона (Барселона) – пять игроков. Четыре клуба делегировали в сборную по четыре игрока – Динамо (Минск), Шахтер (Донецк), Ворскла (Полтава) и Атлетик (Бильбао).

Далее идут девять клубов, делегировавших в сборные по три игрока. Среди них Челси (Лондон) и Базель (Базель). Пятнадцать клубов поставили в сборную по два игрока.

Наиболее известные из них это Манчестер Юнайтед (Манчестер), Тотенхэм (Тотенхэм) и Атлетико Мадрид (Мадрид).

Диаграмма №7



Рассмотрим более детально вопросы формирования заявочных составов сборных команд. Соответствующие данные по всем сборным представлены в Приложении.

Так, например, состав сборной Англии тремя игроками из «Челси», двумя из «Манчестер Юнайтед», «Тотенхэма» и «АстонВиллы» соответственно.

По шесть игроков делегировали в состав своих сборных белорусский «БАТЭ», который регулярно попадает в групповой этап Лиги чемпионов и киевское «Динамо».

Сборная Испании имеет в своем составе пять игроков «Барселоны», четыре игрока из «Атлетик Бильбао» (диаграмма №8).

В состав сборной Чехии входят по три игрока пражской Славии и Слована-Либерац.

А сборная Швейцарии формируется тремя игроками цюрихских «Базеля», вышедшего из группы в одну восьмую финала лиги чемпионов и «Грассхопера» и «Янг Бойз» из Берна.

Громкие имена клубов не всегда отражают силу сборных национальных команд, тем более молодежных. Поскольку в клубных успехах главную роль зачастую играют легионеры, в то время как успехи сборных национальных команд отражают близкий к реальному (при прочих равных условиях) уровень развития футбола в стране. Это и есть плод работы тренера сборной и тренеров клубов с игроками.

Для примера рассмотрим более подробно заявочный состав сборной Испании.

Диаграмма №8



Пять игроков играют в чемпионатах Англии («Манчестер Юнайтед»), Италии («Милан», «Наполи» и «Рома») и Франции («Олимпик»). Не менее впечатляющий список клубов испанского первенства, начиная от «Барселоны», «Валенсии», «Атлетико Мадрид» и т.д.

В целом прослеживается некоторая закономерность в модели: уровень клуба - игрок клуба – сборная. Кроме того, можно отметить, что при прочих равных условиях уровень чемпионата и конкуренция внутри него обуславливают различные модели построения составов сборных команд. От наличия базового клуба до собирания «с миру по нитке» в сборную игроков разных стилей и направлений.

В Приложении представлены диаграммы формирования составов сборных команд в рамках модели клуб/страна.

Анализ заявочных составов сборных команд в рамках модели ам- плуа/сборная команда и амплуа/год рождения.

Рассмотрим детальное распределение по амплуа. Анализ данных диаграммы №9 показывает, что все сборные без исключения стараются насытить оборону и среднюю линию, в то время как линия атаки формируется по остаточному принципу.

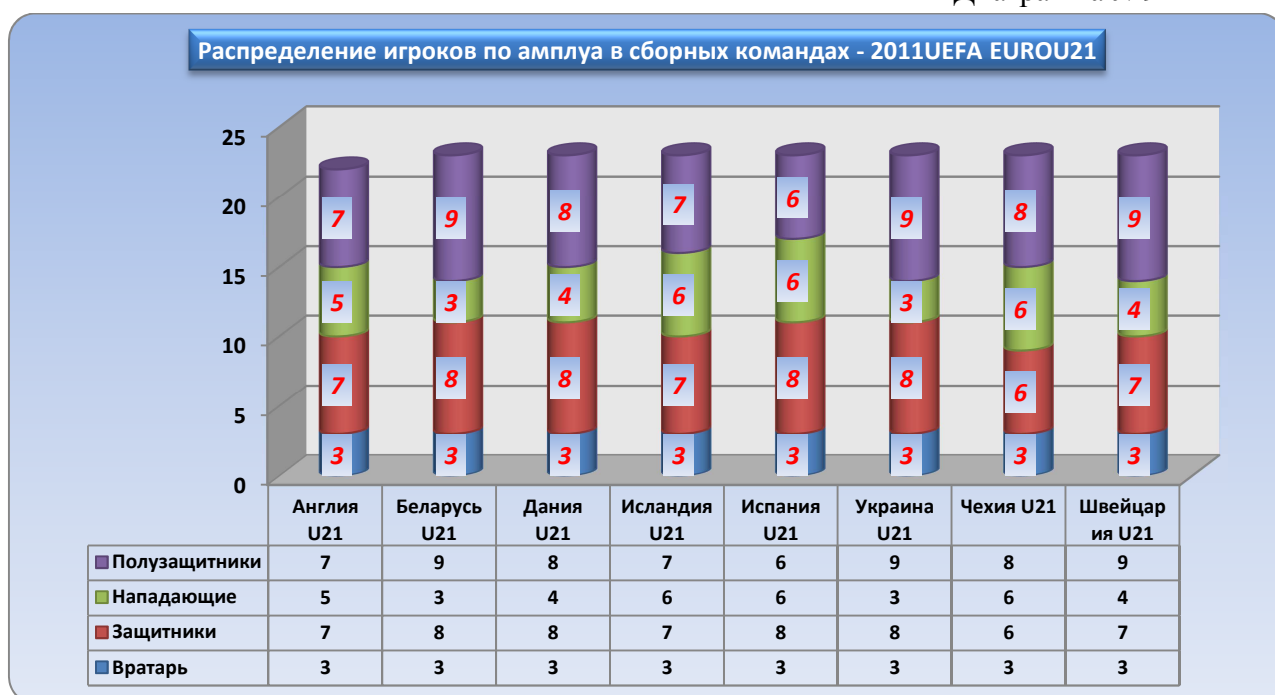
Так, например, число защитников колеблется от шести (сборная Чехии) до восьми (сборные Беларуси, Дании, Испании и Украины). В полузащите заявлены от шести (сборная Испании) до девяти игроков (сборные Беларуси, Украины и Швейцарии). И, наконец, количество нападающих колеблется от трех (сборные Беларуси и Украины) до шести (сборные Исландии, Испании и Чехии).

С этой точки зрения наиболее оптимальной является схема заявки сборной Испании: при насыщенной обороне сбалансированное соотношение между серединой поля и атакующей линией, особенно если игроки разноплановые в техническом и физическом планах и могут соответствовать различным тактическим построениям. Самое главное, что соотношение не осталось только на бумаге, а было реализовано на поле.

Одинаковые с этой точки зрения составы заявили сборные Белоруссии и Украины, но исполнители были разные.

Все остальные сборные имеют свои собственные сочетания амплуа в заявочных списках, соответствующие их тактическим предпочтениям.

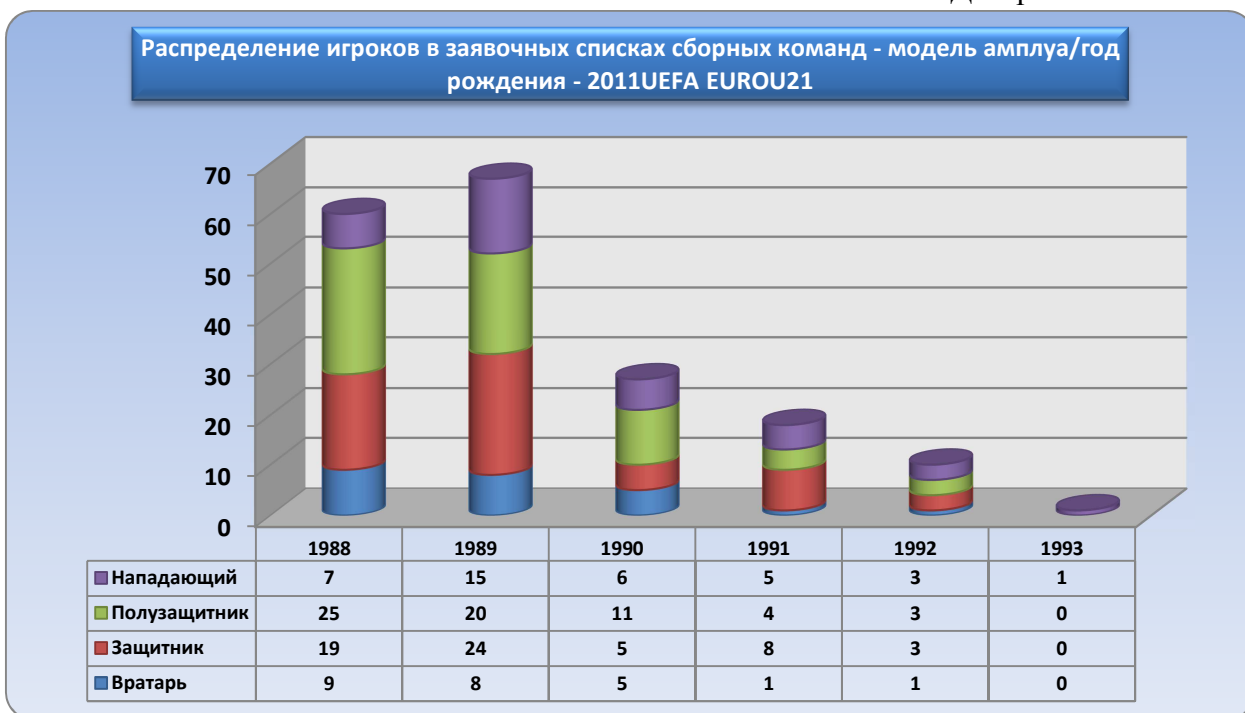
Диаграмма №9



Анализ диаграммы №10 показывает, что основную тяжесть борьбы вынесли на себе игроки 1988-1989 годов рождения. Таких игроков в заявочных списках 127 человек, почти 69%.

Общая степень участия падает в ряду игроков 1990-1993 годов рождения. Их в составе сборных команд 56 игроков или 31% от общего количества.

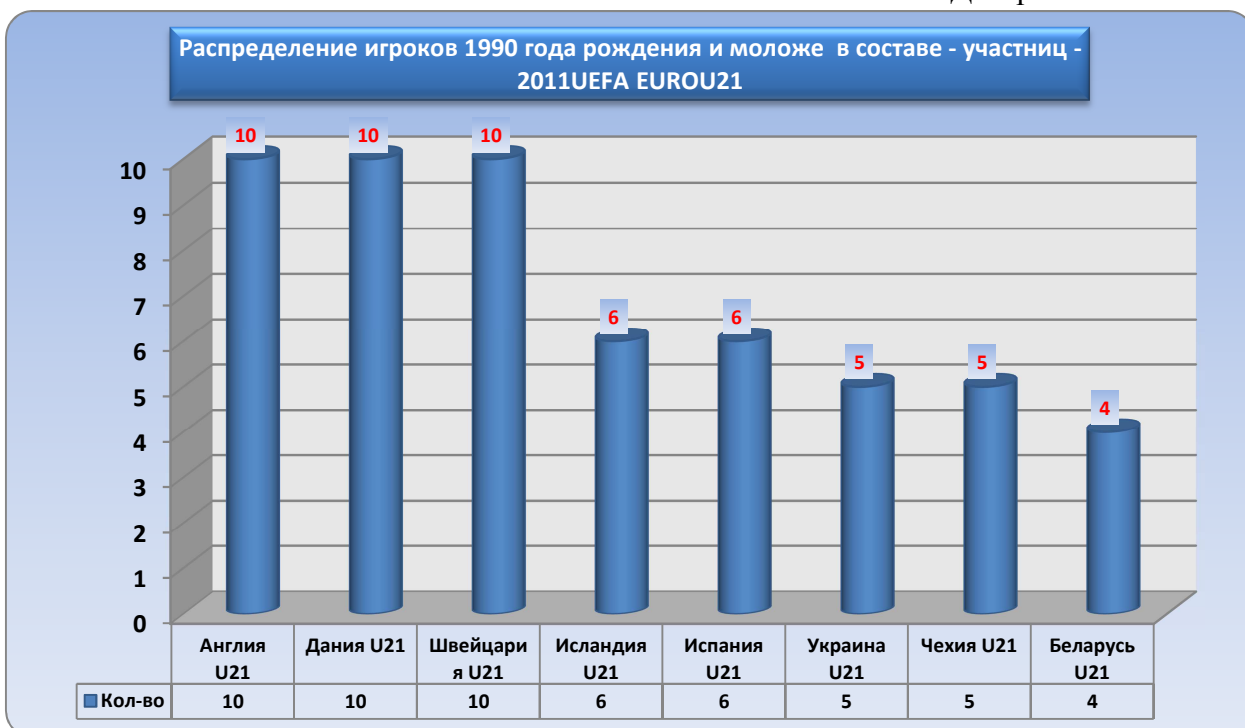
Диаграмма №10



Особый интерес представляют игроки 1990 года рождения и моложе, которые потенциально способны принимать участие в матчах следующего отборочного цикла и, тем самым, являющиеся возможными оппонентами наших игроков в стыковых играх матчах и встречах финального цикла, если наша сборная туда попадет.

На диаграмме №11 представлено распределении этих игроков 1990 -1993 годов рождения по сборным командам. Такие игроки есть во всех сборных командах. Количество таких игроков колеблется от 10 (сборные Англии, Дании и Швейцарии) до 4 у сборной Белоруссии. Полный количественный список игроков по сборным командам приведен на диаграмме №10.

Диаграмма №11



Говоря на языке сборных команд, в UEFA EURO2011U21 принимали участие игроки не только сборной U21, но и футболисты сборных команд U19 и U20. Это своего рода вклад или задел в следующий отборочный цикл и финальные стадии.

Кроме того, в ряде сборных команд есть футболисты 1992 года рождения и моложе, у которых фактически впереди два отборочных цикла и которые с большой долей вероятности и при удачном стечении обстоятельств могут участвовать в финальном турнире **UEFA 2013EUROU21** и **UEFA 2015EUROU21**.

Таких игроков 11 человек и по сборным командам они распределены следующим образом: Швейцария – 4 игрока, Дания – 3 игрока, Англия -2, и по одному игроку в сборных Чехии и Испании.

В заявочном списке оказался один игрок 1993 года рождения, нападающий. Но самый удивительный факт состоит в том, что это игрок сборной Англии, восемнадцатилетний нападающий Уикхэм Коннор из «Ипсвича» (дата рождения 31.03.1993), которому на момент начала чемпионата исполнилось 18,2 года.

Забегая вперед, отметим, что этот футболист не выходил на поле, но факт его присутствия в сборной и на чемпионате говорит о дальновидности тренерского штаба, поскольку этот игрок может претендовать на участие в турнирах 2013EURO и 2015EURO и уже «понюхал» порох элитных турниров.

Анализ этих данных приводит к следующим выводам. Первое, необходимо возродить сборную **U20 в явном виде**, которая практически существует только на бумаге. Второе, несмотря на неудачное выступление сборной **U19** в отборочном цикле 2011 года, игроков этой сборной необходимо держать на контроле, поскольку они уже имеют опыт участия в международных матчах

По этой причине имеет смысл **всегда** поддерживать сборные **U19** и **U20**, независимо от результатов их выступлений. Игроки этих сборных должны иметь полноценные сборы, турниры и внимание со стороны тренеров сборных команд. Причем в отдельном виде, тем самым вовлекая в сборные команды других игроков, а не собирая под одной крышей, сборной **U21**, игроков 1990-1993 годов рождения.

В то же время у тренеров сборной **U21** появится возможность отбирать самых лучших игроков сборных **U19** и **U20** для реализации своих целей. Это будет (и есть практическая реализация вертикали сборных команд и эффективность работы селекционной службы на самых первых периодах) называться преемственностью сборных команд и вертикалью сборных команд, которая разрушается при отсутствии в ней сборных **U19** и **U20**.

Таблица №1

Средние, Min и Max значения возраста составов молодежных сборных 2011UEFGAEUROU21

Национальная сборная	Возраст (лет)	Возраст min	Возраст max
Англия U21	21.3	18.2	23.4
Беларусь	22.2	20.1	23.4
Дания U21	21.6	19.1	23.4
Исландия	22.1	20.2	23.3
Испания	21.7	18.4	23.4
Украина	22.1	19.9	23.4
Чехия U21	22.0	19.0	23.4
Швейцария	21.4	18.7	23.3
С/данные	21.8	19.2	23.4

В заключении данного раздела приведем статистические данные по возрастам сборных команд-участниц (таблица №1). Хотя разброс по датам рождения не сильно разнится, тем не менее, эти данные позволяют составить представление о модельных характеристиках игроков, в том числе и на перспективу.

Полученные данные свидетельствуют, что максимальный возраст все сборные использовали согласно регламенту. Ни в одной сборной не было игрока моложе 23 лет по максимальному возрасту. В то же время минимальный возраст колеблется от 18.2 года (сборная Англии) до 20.2 года (сборная Исландии).

Список литературы

1. Годик М.А., Власов А.Е., Годик В.А., Дресвянников Д.О., Дементьев Д.В. **Молодежный чемпионат Европы – 2011UEFA EUROU21. Общие характеристики сборных-участниц 2011UEFA EUROU21. Материалы 1-ой открытой Российской научной конференции «Образование, физическая культура, спорт, здоровье», Смоленск, 2012, с. 111-116**
2. Годик М.А., Власов А.Е., Годик В.А., Дресвянников Д.О., Дементьев Д.В. **Молодежный чемпионат Европы – 2011UEFAEUROU21. Интегральные игровые характеристики сборных команд. Материалы 1-ой открытой Российской научной конференции «Образование, физическая культура, спорт, здоровье», Смоленск, 2012, с. 116-119**
3. Годик М.А., Власов А.Е., Годик В.А., Дресвянников Д.О., Дементьев Д.В. **Молодежный чемпионат Европы – 2011UEFAEUROU21. Анализ забитых голов на 2011UEFA EUROU21. Материалы 1-ой открытой Российской научной конференции «Образование, физическая культура, спорт, здоровье», Смоленск, 2012, с. 119-122**